

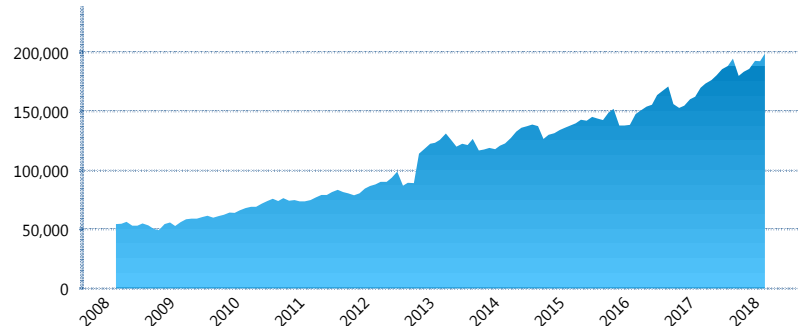
I. INFORMACIÓN FINANCIERA

I) Detalles del Fondo

Detalles del Fondo	
Razón Social	Siefore Banamex Básica 4, S.A. de C.V.
Inicio de Operaciones	03/03/2008
Tipo de Fondo	Básica
Clave Bolsa	SBBMX4
Activos Administrados *	198,875
ISIN	MX54SB2D0011
Comisión Anual	0.98%
Administrador	Afore Banamex, S.A. de C.V., integrante del Grupo Financiero Banamex
Director General	C. Luis Sebastián Sayeg Seade
Presidente del Consejo	C. Luis Sebastián Sayeg Seade

Activos Administrados *

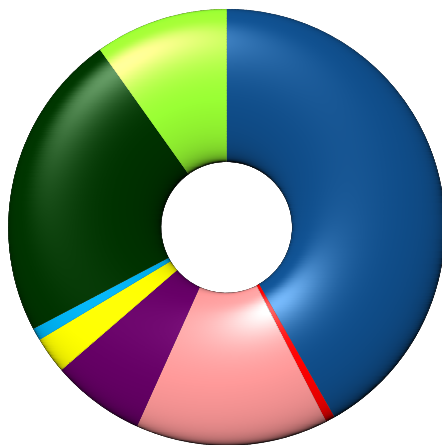
\$198,875



*Cifras en millones de pesos

Contiene el efecto de fusiones, cortes transversales y transferencias por edad. Para mayor información consultar: <http://www.consar.gob.mx/gobmx/Aplicativo/Factsheets/EC/ECSAR.pdf>

II) Inversiones

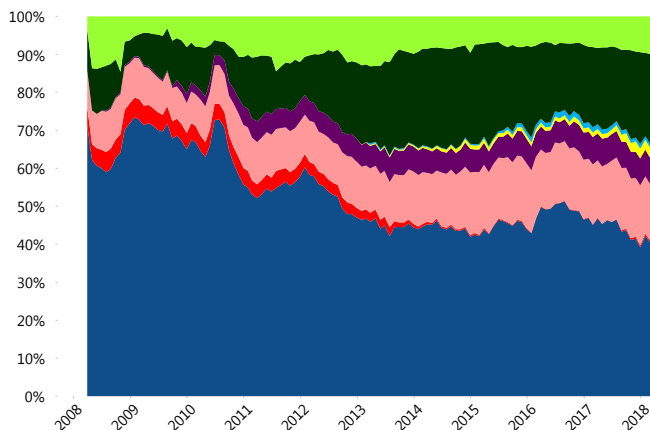


Deuda Gubernamental	41.78%
Deuda Internacional	0.69%
Deuda Nacional	14.27%
Estructurado	6.94%
FIBRAS	2.72%
Mercancías	0.91%
Renta Variable Internacional	22.83%
Renta Variable Nacional	9.86%

Tipo de Instrumento		Banamex (SB4)	Sistema Básicas 4**
Renta Variable Nacional	Renta Variable Nacional	9.86%	8.11%
	Total	9.86%	8.11%
Renta Variable Internacional	Renta Variable Internacional	22.83%	19.72%
	Total	22.83%	19.72%
Mercancías	Mercancías	0.91%	0.40%
	Total	0.91%	0.40%
FIBRAS	FIBRAS	2.72%	2.77%
	Total	2.72%	2.77%
Estructurado	Estructurados	6.94%	5.52%
	Total	6.94%	5.52%
Deuda Nacional	Aerolíneas	0.00%	0.02%
	Alimentos	0.64%	0.69%
	Automotriz	0.05%	0.27%
	Banca de Desarrollo	1.34%	1.17%
	Bancario	0.76%	1.03%
	Bebidas	0.42%	0.61%
	Cemento	0.06%	0.05%
	Centros Comerciales	0.02%	0.10%
	Consumo	0.31%	0.29%
	Deuda CP	0.00%	0.00%
	Empresas Productivas del Estado	0.30%	2.08%
	Estados	0.18%	0.42%
	Europesos	4.14%	3.00%
	Grupos Industriales	0.72%	0.51%
	Infraestructura	2.70%	3.81%
	Inmobiliario	0.09%	0.13%
	Otros	0.58%	1.01%
	Papel	0.03%	0.05%
	Serv. Financieros	0.32%	0.48%
	Siderúrgica	0.00%	0.01%
	Telecom	0.57%	1.04%
	Transporte	0.23%	0.69%
Vivienda	0.81%	1.25%	
Total	14.27%	18.70%	
Deuda Internacional	Deuda Internacional	0.69%	0.88%
	Total	0.69%	0.88%
Deuda Gubernamental	BONDES	0.00%	0.48%
	BONOS	16.88%	13.35%
	BPA182	0.00%	0.01%
	CBIC	5.58%	2.63%
	CETES	0.00%	2.17%
	DEPBMX	0.00%	0.00%
	REPORTO	3.16%	3.22%
	UDIBONO	13.81%	21.09%
UMS	2.36%	0.96%	
Total	41.78%	43.90%	
Total	100.00%	100.00%	

**Considera las inversiones de todo el grupo de SIEFORES Básicas 4 Cifras al cierre de marzo de 2018

Evolución de Inversiones



Deuda Gubernamental	FIBRAS
Deuda Internacional	Mercancías
Deuda Nacional	Renta Variable Internacional
Estructurado	Renta Variable Nacional

III) Desempeño

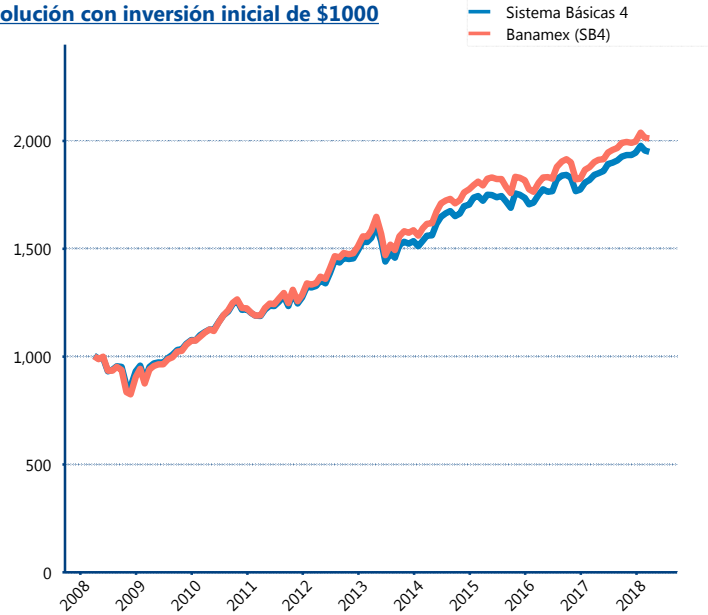
Rendimiento Bolsa

Tipo	Banamex (SB4)	Sistema Básicas 4
1 año	5.98%	6.01%
2 años	5.49%	5.66%
3 años	3.78%	4.12%
5 años	4.70%	4.51%

Indicador de Rendimiento Neto

Siefore	IRN %
Profuturo (SB4)	8.19%
SURA (SB4)	7.70%
Banamex (SB4)	7.22%
Coppel (SB4)	6.69%
Azteca (SB4)	6.54%
Metlife (SB4)	6.53%
XXI-Banorte (SB4)	6.40%
Principal (SB4)	6.37%
PensionISSSTE (SB4)	6.36%
Inbursa (SB4)	5.61%
Invercap (SB4)	5.52%
Promedio Simple	6.65 %
Promedio Ponderado	6.94 %

Evolución con inversión inicial de \$1000



Construido con el precio de la Siefore registrado en la Bolsa Mexicana de Valores

IV) Medidas de sensibilidad y riesgos

Evolución del Plazo Promedio Ponderado

